




## 阜外华中心血管病医院周转病床（2026）采购项目（二次）


### 采购需求

序号	物资名称	规格	计量单位	预估数量（此数量为预估量，以实际采购量为准）	最高限价（元）	参考图片
1	三摇手动病床	<p>1、整床尺寸:长<math>\geq</math>2100mm; 宽<math>\geq</math>980; 床板距地高度最低<math>\leq</math>480mm 床板距地高度最高<math>\geq</math>780mm, 床面尺寸: 长<math>\geq</math>1920mm、宽<math>\geq</math>850mm, 整床符合最新安规要求。耐消毒剂擦拭<math>\geq</math>1000 次无褪色、掉漆; 整体颜色主色调为纯白或米白色, 颜色可挑选。</p> <p>2、表面处理工艺要求双重涂层: 电泳底漆+静电粉末喷涂, 电泳即是钢材管壁内外电泳上一层树脂底漆（提供第三方测试机构出具的对本次所投品牌制造商产品的手动病床床体电泳涂层附着力测试报告）;</p> <p>3、第二层是静电粉末喷塑, 钢材内外防锈（提供第三方测试机构出具的对本次所投品牌制造商产品的手动病床喷涂涂层附着力测试报告）;</p>	张	38	3100.00	

		<p>4、护栏板采用医用级 PE 材料，并要求长期暴晒或消毒剂擦拭后不会变色，提供护栏板的第三方测试机构对所投产品制造商出具的护栏板中镉、铅、汞、六价铬、多溴联苯、邻苯二甲酸酯的含量符合环保要求的测试报告；</p>				
		<p>▲5、护栏板与护栏开关组件的连接构件以及护栏旋转力臂采用铝合金材质或不锈钢材质，护栏距离床面高度<math>\geq</math>410mm；</p>				
		<p>▲6、护栏板为长短护栏，长短护栏之间距离<math>\leq</math>60mm，避免坠床；腿部护栏距离床尾板距离<math>\geq</math>300mm，方便病人自主下床；</p>				
		<p>7、上身短护栏与床板保持同步升降，腿部为长护栏板并有限位卡槽，可以安放餐板，餐板有一定的可前后移动的空间；护栏气弹簧辅助自动下降，下隐式收藏；床头两侧护栏均内嵌机械式角度显示器；</p>				
		<p>8、床头床尾采用医用级 PE 材料，并要求长期暴晒或消毒剂擦拭后不会变色，提供床头床尾板的第三方测试机构对所投产品制造商出具的床头床尾板中镉、铅、汞、六价铬、</p>				

		<p>多溴联苯、邻苯二甲酸酯的含量符合环保要求的测试报告；</p>				
		<p>9、三摇杆系统实现各种体位，背板角度：0—75° ±5° ，腿板角度：0—40° ±5° ，有腹部减压功能。</p>				
		<p>10、手柄须配备双向到位保护螺管，背部床板螺管内置铜质螺母（提供螺母实物彩色图片），背板、腿板升至极限后，继续摇动手柄应空转，不损坏丝杆、摇把及连接件；采用 ABS 工程塑料(含钢芯注塑)，防滑、耐消毒；采用“二次开合”或折叠式结构，开合过程无锐边、无卡滞，折叠后与床体间隙≤5mm，避免患者或医护误触夹伤；摇把与传动轴连接牢固，施加 350N 水平力无松动、脱落；折叠后有可靠锁定，搬运或清洁时不意外弹出；</p>				
		<p>11、脚轮参数：采用 125mm（±5）医用静音万向轮，聚氨酯或 TPR 材质，防缠绕，脚轮刹车制动后无滑移，整个脚轮骨架采用航空铝材一次压铸成型；内置全封闭自润滑轴承</p>				
		<p>12、U 型不锈钢脚踏采用不锈钢圆管（直径≥15mm，厚度</p>				

		<p>≥1mm) U型刹车脚踏，一脚制动，四轮固定；</p> <p>▲13、其他配置： 床体四周配六个输液架插座，钢管整体成型；床体两侧与床尾共设置三个床垫防滑筋；</p> <p>▲14、其他配置： 床体两侧配四个可移动引流袋挂钩；床底有存鞋篮筐或存鞋盒；病床四角配置软性防撞设施，床头床尾板具有自动锁定开关。</p>				
2	输液架	<p>15、直径与床配套，壁厚≥0.70mm，长度 900mm-1620mm (±10mm)；不锈钢内外套管，可伸缩双段式结构，两段连接固定处均采用金属部件。</p> <p>▲16、四爪式设计，高强度铝合金挂钩，可同时悬挂多瓶；上下杆连接处有限位器，调整高度时上下杆不分离。</p>	根	36	100.00	
3	餐板	<p>17、伸缩长度 880-1050(±10)mm×320±10mm×25±10mm，铝合金伸缩杆，餐板整体颜色与病床保持一致。</p> <p>18、面板采用 ABS 材料，要求长期暴晒或消毒剂擦拭后不会变色。</p>	块	80	120.00	

4	床头柜	<p>19、规格：<math>(L \times W \times H) \geq 480 \pm 10 \times 480 \pm 10 \times 820 \pm 10 \text{mm}</math>； 弧线型柜门设计；</p> <p>▲20、功能：隐藏式毛巾架、隐藏式杂物挂钩、餐桌板(托物板)、抽屉、储物柜；储物柜内有中间隔板；</p> <p>21、采用新的 ABS 材料，不接受二手料及 PP 塑料材质，要求长期暴晒或消毒剂擦拭后不会变色，提供床头柜的第三方检测机构对所投产品制造商出具的床头柜的中镉、铅、汞、六价铬、多溴联苯、邻苯二甲酸酯的含量符合环保要求的测试报告；</p> <p>22、配 2 寸尼龙丝扣轮，立体承重<math>\geq 80 \text{kg}</math>；床头柜抽屉开启孔方便清洁；床头柜整体颜色与病床保持一致。</p>	个	47	240.00	
5	床垫	<p>▲23、规格：<math>80 \pm 5 \text{mm}</math> 厚，长宽与床相匹配；内褥：<math>40 \text{mm}</math> 厚，高密度海绵+<math>40 \text{mm}</math> 环保椰棕，要求长期使用不“塌陷”；床垫套易清洁，可拆洗</p> <p>24、面料：防水牛津布(提供第三方检测机构对所投产品制造商出具牛津布水洗尺寸稳定性、防水性的测试报告)</p>	张	36	150.00	